

日本血液製剤機構製品/献血アルブミン「KMB」用 ディスポーザブルエアークンズの使用方法

下記の製品を点滴静注する際、瓶内に通気するために使用する針です。
滅菌済みですので、そのまま直ちに使用できます。

19G×96mm
(50mL・100mL用)

次の製品の50mL/瓶、100mL/瓶にご使用ください。
献血ヴェノグロブリン IH10%静注、献血ヴェノグロブリン IH5%静注、
献血ポリグロビン N10%静注、献血ポリグロビン N5%静注、
献血アルブミン5%静注「JB」、献血アルブミン20%静注「JB」、
献血アルブミン25%静注「ベネシス」、赤十字アルブミン25%静注、
ハプトグロビン静注「JB」

19G×135mm
(200mL・250mL用)

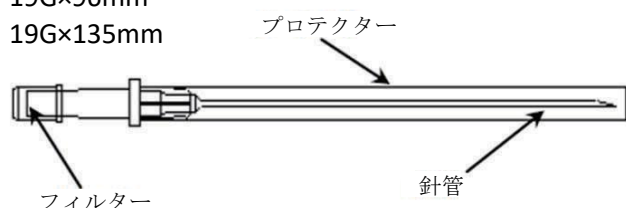
次の製品の200mL/瓶、250mL/瓶にご使用ください。
献血ヴェノグロブリン IH10%静注、献血ヴェノグロブリン IH5%静注、
献血アルブミン5%静注「JB」

19G×70mm
(50mL用)

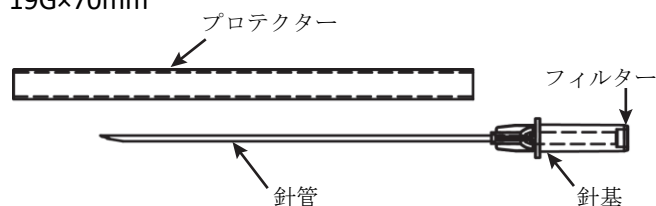
本エアークンズが同梱されている次の製品の50mL/瓶にご使用ください。
献血アルブミン20「KMB」、献血アルブミン25「KMB」

ディスポーザブルエアークンズの構造

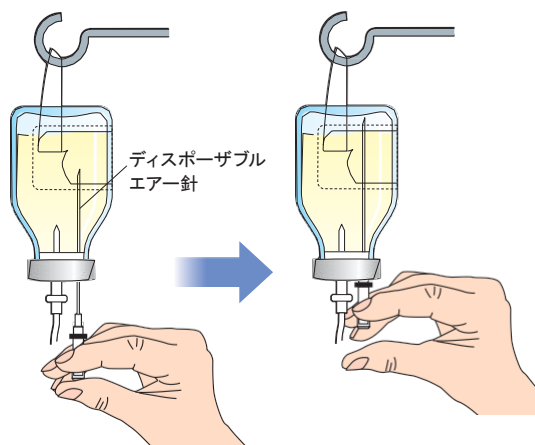
19G×96mm
19G×135mm



19G×70mm



使用方法



1. 投与する製品のゴム栓に輸液セットの瓶針を刺し、バイアルをさかさまにつるしてください。
2. ディスポーザブルエアークンズのプロテクターを外し、フィルター部の先端(通気部)を親指で押さえた状態で、輸液セットの瓶針刺入部とは別の部位に針を下からまっすぐ差し込んでください。
3. ディスポーザブルエアークンズの針先が液面上に出たことを確認してから、指をはなしてください。(左図参照)

【注意】

- 必ず輸液セットの瓶針を刺した後にディスポーザブルエアークンズを刺入してください。(瓶内が陽圧の状態では針を刺すと、液漏れを起こす可能性があります。)
- フィルターは外さないでください。
- 包装袋が破損している場合は使用しないでください。
- ご使用は一回限りです。再使用しないでください。

一般社団法人
JB 日本血液製剤機構
Japan Blood Products Organization

【お問い合わせ先】くすり相談室

電話 0120-853-560 (日本血液製剤機構営業日の9:00~17:30)